



ТЕРРИТОРИАЛЬНЫЙ ОРГАН  
ФЕДЕРАЛЬНОЙ СЛУЖБЫ  
ГОСУДАРСТВЕННОЙ СТАТИСТИКИ  
ПО ВОЛОГОДСКОЙ ОБЛАСТИ

# Занятость и безработица в Вологодской области

(по данным Выборочных обследований рабочей силы,  
население в возрасте 15 лет и старше)



II квартал 2023 года



ТЕРРИТОРИАЛЬНЫЙ ОРГАН  
ФЕДЕРАЛЬНОЙ СЛУЖБЫ  
ГОСУДАРСТВЕННОЙ СТАТИСТИКИ  
ПО ВОЛОГОДСКОЙ ОБЛАСТИ

# Занятость и безработица в Вологодской области

(по данным выборочных обследований  
рабочей силы, население  
в возрасте 15 лет и старше)

**Вологдастат**

II квартал 2023 года

- 01** Рабочая сила (занятые и безработные)  
Вологодской области в II квартале 2023 года
- 02** Занятость и безработица в Вологодской области  
во II квартале 2023 года по сравнению с I кварталом  
2022 года
- 03** Динамика численности рабочей силы  
Вологодской области
- 04** Уровень занятости населения Вологодской области
- 05** Распределение численности занятых в экономике  
Вологодской области по возрастным группам
- 06** Распределение численности занятых в экономике  
Вологодской области по уровню образования
- 07** Структура занятого населения Вологодской области  
по основным видам экономической деятельности  
во II квартале 2023 года





ТЕРРИТОРИАЛЬНЫЙ ОРГАН  
ФЕДЕРАЛЬНОЙ СЛУЖБЫ  
ГОСУДАРСТВЕННОЙ СТАТИСТИКИ  
ПО ВОЛОГОДСКОЙ ОБЛАСТИ

# Занятость и безработица в Вологодской области

(по данным выборочных обследований  
рабочей силы, население  
в возрасте 15 лет и старше)

**Вологдастат**

II квартал 2023 года

- 08** Численность занятых и безработных Вологодской области по основным видам экономической деятельности во II квартале 2023 года
- 09** Численность безработных Вологодской области
- 10** Уровень безработицы Вологодской области
- 11** Продолжительность поиска работы безработными в Вологодской области
- 12** Численность незанятых трудовой деятельностью граждан, состоящих на учёте в службе занятости населения Вологодской области, на 100 вакансий
- 13** Население Вологодской области, работающее в качестве волонтеров (за II квартал 2023 года)



# РАБОЧАЯ СИЛА (ЗАНЯТЫЕ И БЕЗРАБОТНЫЕ) \* ВОЛОГДСКОЙ ОБЛАСТИ

во II квартале 2023 года

## Рабочая сила

**542,6** тыс.чел. ▼ **98,8%**  
к II кварталу 2022 г.

## Занятое население

**525,3** тыс.чел. ▼ **99,3%**  
к II кварталу 2022 г.

## Безработные

**17,3** тыс.чел. ▼ **86,4%**  
к II кварталу 2022 г.



\* По данным выборочных обследований населения в возрасте 15 лет и старше



# ЗАНЯТОСТЬ И БЕЗРАБОТИЦА В ВОЛОГОДСКОЙ ОБЛАСТИ \*

во II квартале 2023 года по сравнению со II кварталом 2022 года

В общей численности населения 15 лет и старше, %

56,5%

Доля занятых – всего

63,7%

Доля занятых мужчин

50,6%

Доля занятых женщин

3,2%  
Уровень безработицы

▼ на 0,4 процентного пункта



17,3 тыс. человек  
Численность безработных

▼ на 13,6%



9,4 тыс. человек  
из них мужчины

▼ на 22,0%



7,9 тыс. человек  
из них женщины

▼ на 0,7%

\* По данным выборочных обследований населения в возрасте 15 лет и старше



# ДИНАМИКА ЧИСЛЕННОСТИ РАБОЧЕЙ СИЛЫ ВОЛОГОДСКОЙ ОБЛАСТИ \*

ТЫСЯЧ ЧЕЛОВЕК

Численность  
рабочей силы  
во II квартале 2023 г.

**542,6** тыс.чел.

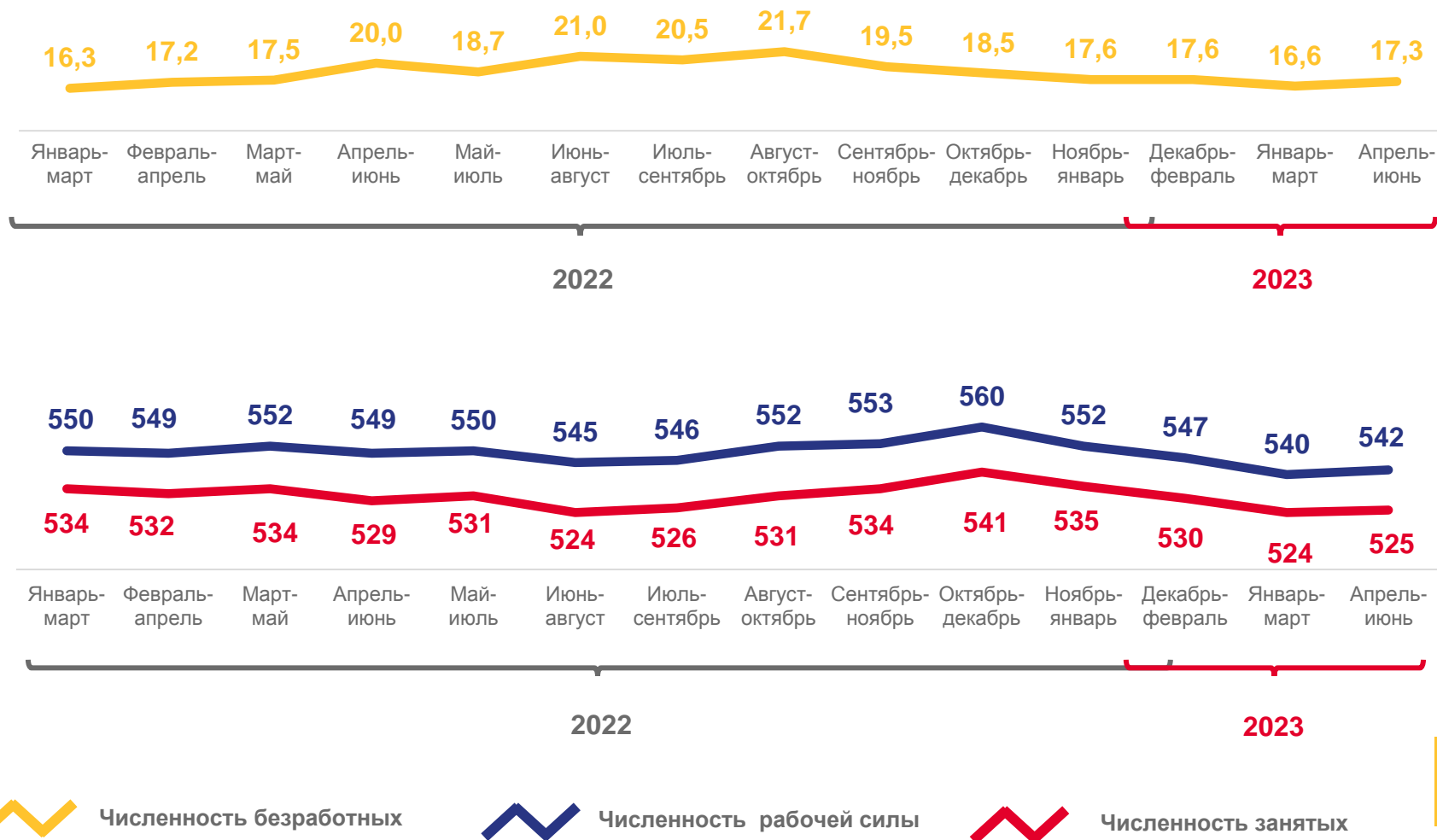
В ТОМ ЧИСЛЕ:

численность  
занятых

**525,3** тыс.чел.

численность  
безработных

**17,3** тыс.чел.



\* По данным выборочных обследований населения в возрасте 15 лет и старше



# УРОВЕНЬ ЗАНЯТОСТИ НАСЕЛЕНИЯ ВОЛОГОДСКОЙ ОБЛАСТИ \*

процентов

II квартал 2023 г.



**56,5%**

Уровень занятости



**63,7%**

Уровень занятости мужчин



**50,6%**

Уровень занятости женщин



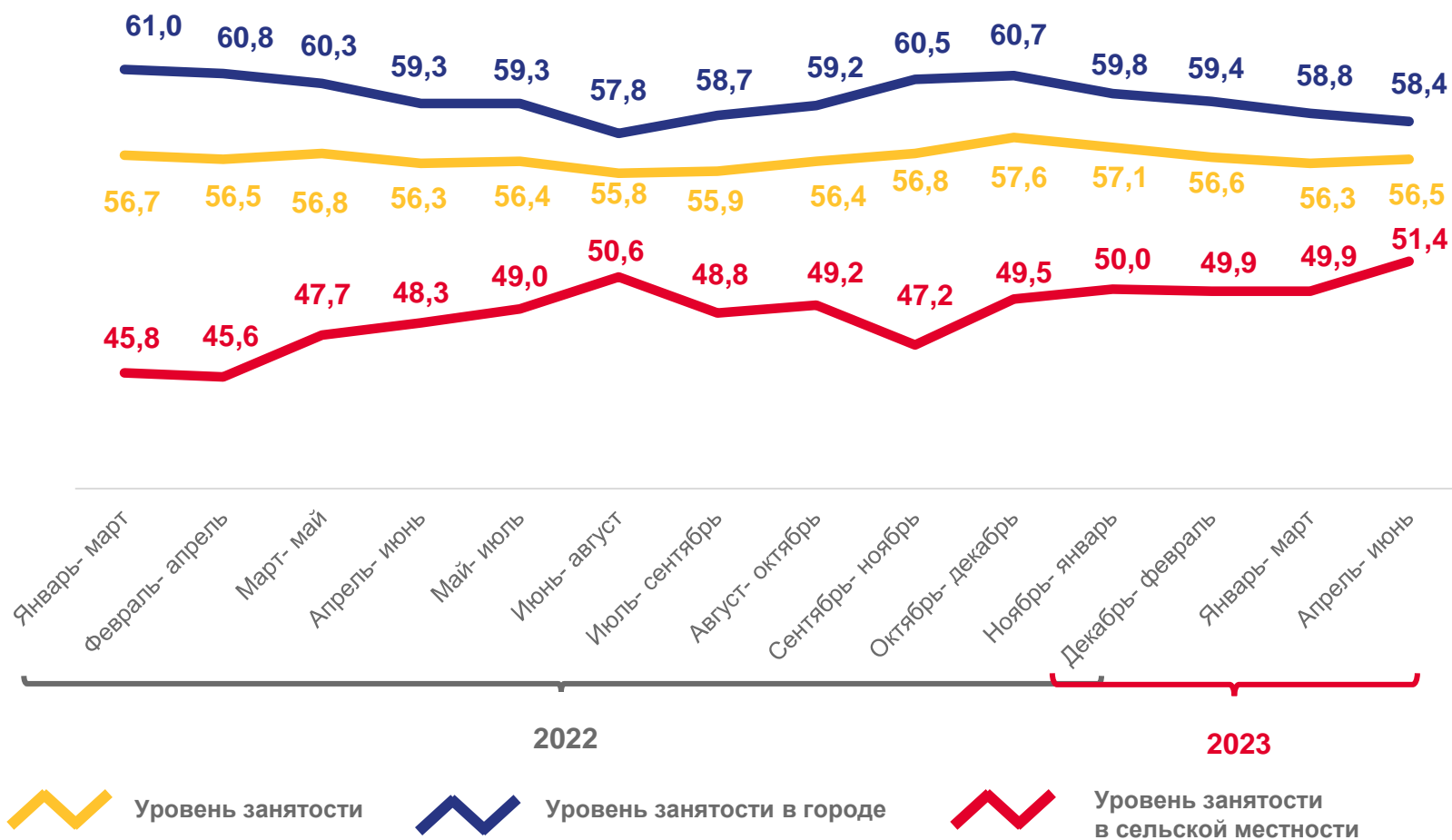
**58,4%**

Уровень занятости в городе



**51,4%**

Уровень занятости в сельской местности



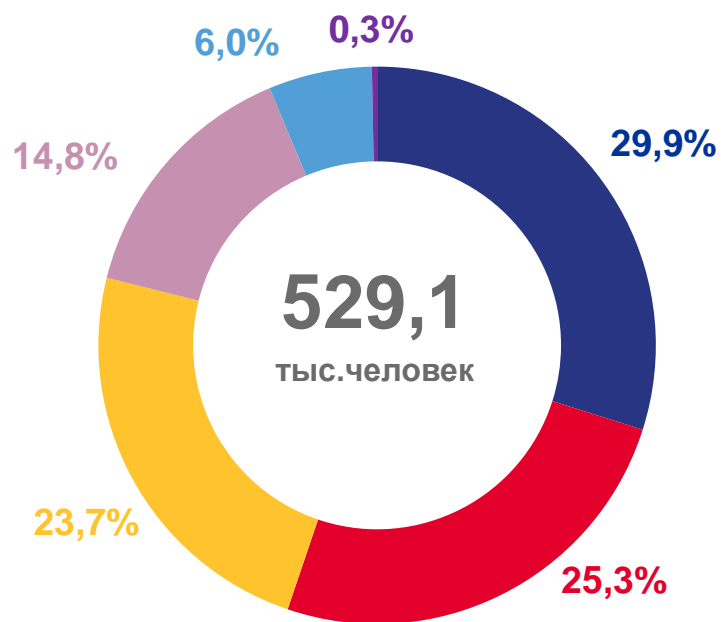
\* По данным выборочных обследований населения в возрасте 15 лет и старше



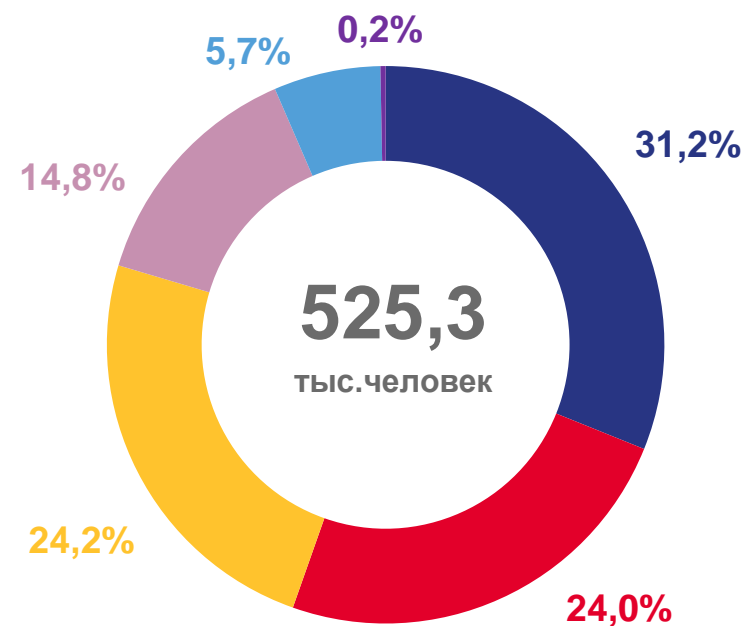
# РАСПРЕДЕЛЕНИЕ ЧИСЛЕННОСТИ ЗАНЯТЫХ В ЭКОНОМИКЕ \* ВОЛОГОДСКОЙ ОБЛАСТИ ПО ВОЗРАСТНЫМ ГРУППАМ

процентов

II квартал 2022 г.



II квартал 2023 г.



15 – 24 лет

25 – 34 лет

35 – 44 лет

45 – 54 лет

55 – 69 лет

70 лет и старше

\* По данным выборочных обследований населения в возрасте 15 лет и старше

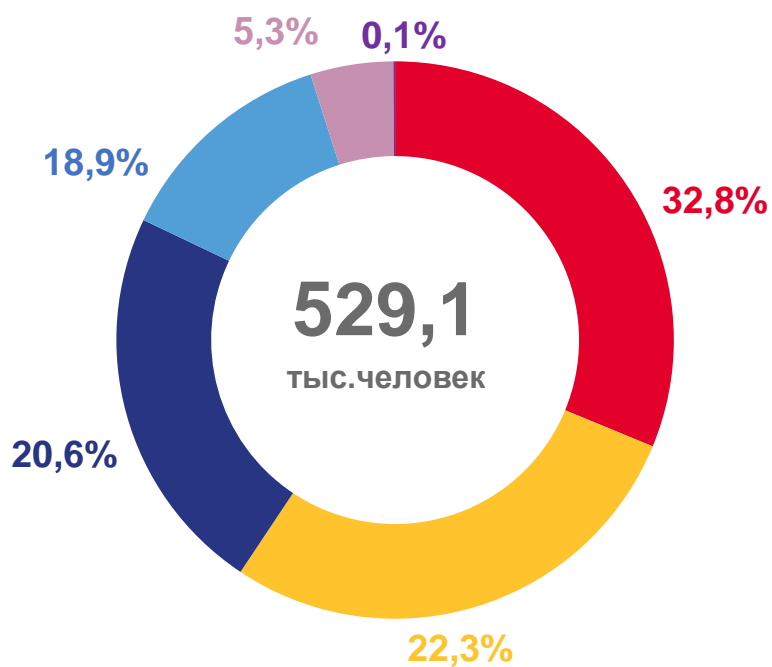




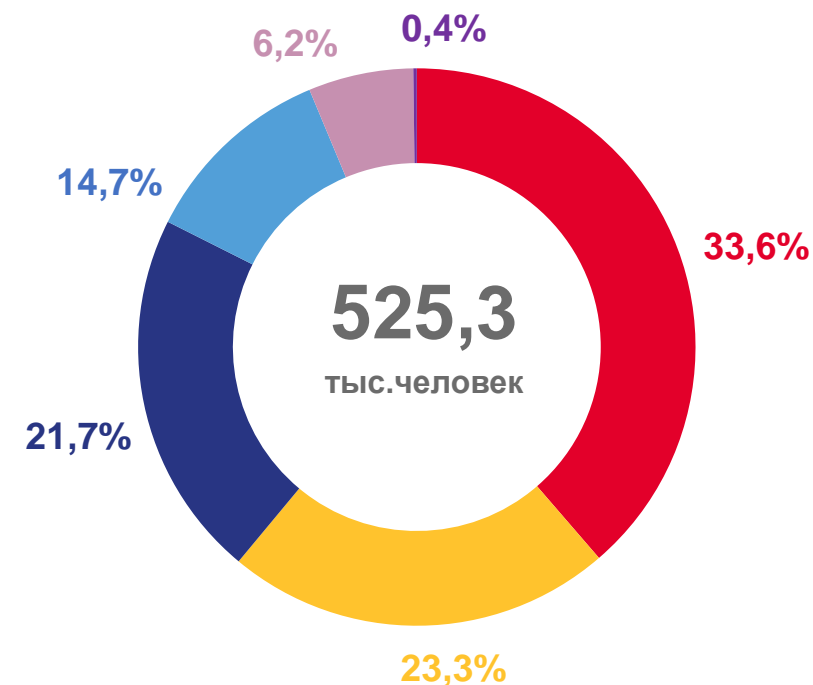
# РАСПРЕДЕЛЕНИЕ ЧИСЛЕННОСТИ ЗАНЯТЫХ В ЭКОНОМИКЕ \* ВОЛОГДСКОЙ ОБЛАСТИ ПО УРОВНЮ ОБРАЗОВАНИЯ

процентов

II квартал 2022 г.



II квартал 2023 г.



высшее



среднее профессиональное по программе подготовки специалистов среднего звена



среднее профессиональное по программе подготовки квалифицированных рабочих (служащих)



среднее общее



основное общее



не имеют основного общего

\* По данным выборочных обследований населения в возрасте 15 лет и старше



# СТРУКТУРА ЗАНЯТОГО НАСЕЛЕНИЯ ВОЛОГДСКОЙ ОБЛАСТИ ПО ОСНОВНЫМ ВИДАМ ЭКОНОМИЧЕСКОЙ ДЕЯТЕЛЬНОСТИ

во II квартале 2023 года, процентов



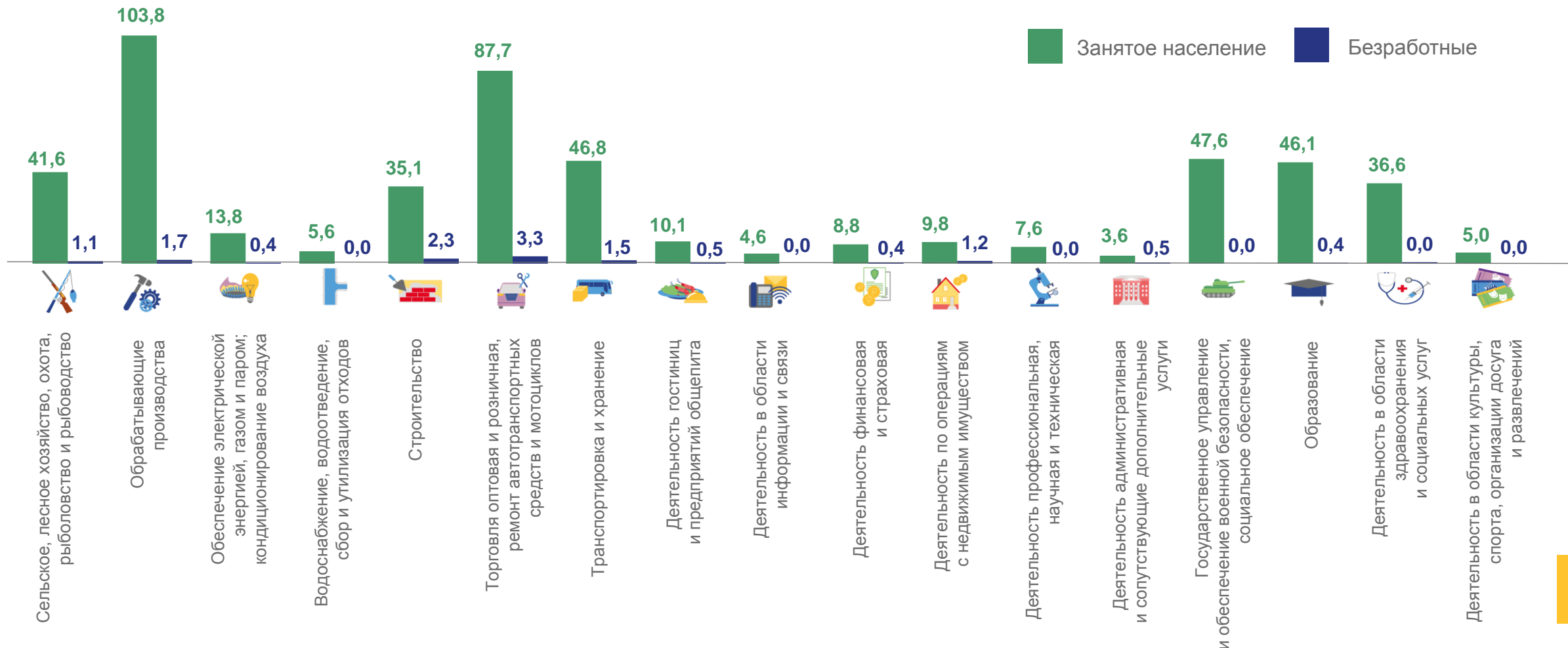
\* По данным выборочных обследований населения в возрасте 15 лет и старше





# ЧИСЛЕННОСТЬ ЗАНЯТЫХ И БЕЗРАБОТНЫХ ВОЛОГОДСКОЙ ОБЛАСТИ ПО ОСНОВНЫМ ВИДАМ ЭКОНОМИЧЕСКОЙ ДЕЯТЕЛЬНОСТИ \*

во II квартале 2023 года, тысяч человек



\* По данным выборочных обследований населения в возрасте 15 лет и старше



# ЧИСЛЕННОСТЬ БЕЗРАБОТНЫХ ВОЛОГОДСКОЙ ОБЛАСТИ



тысяч человек

Общая численность безработных,\*  
II квартал 2023 г.

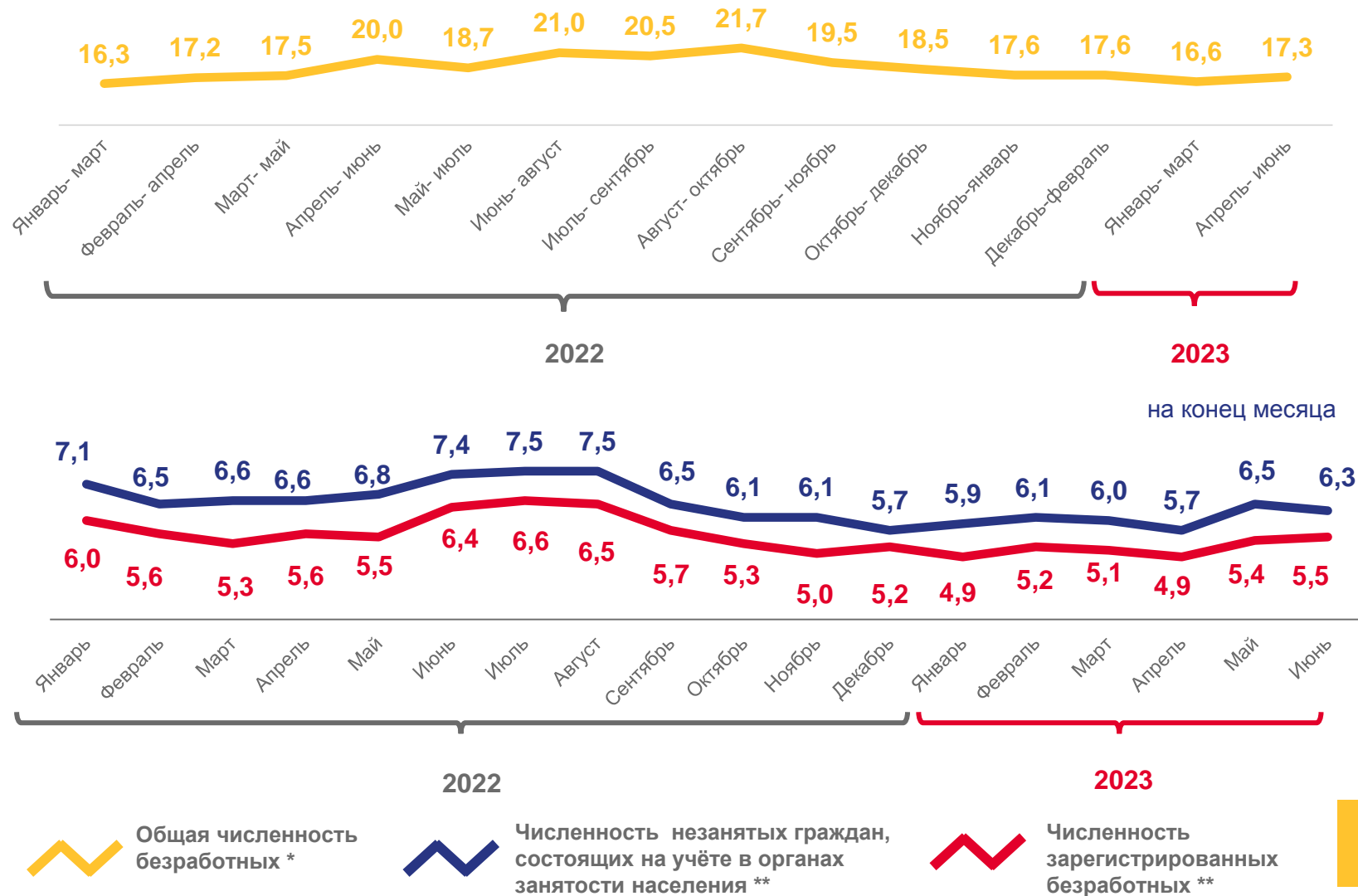
**17,3** тыс.чел.

Численность незанятых  
трудовой деятельностью граждан,  
состоящих на учёте в органах  
занятости населения, июнь 2023 г. \*\*

**6,3** тыс.чел.

Численность  
зарегистрированных  
безработных, июнь 2023 г. \*\*

**5,5** тыс.чел.



\* По данным выборочных обследований населения в возрасте 15 лет и старше

\*\* По данным Департамента труда и занятости населения Вологодской области



# УРОВЕНЬ БЕЗРАБОТИЦЫ ВОЛОГОДСКОЙ ОБЛАСТИ

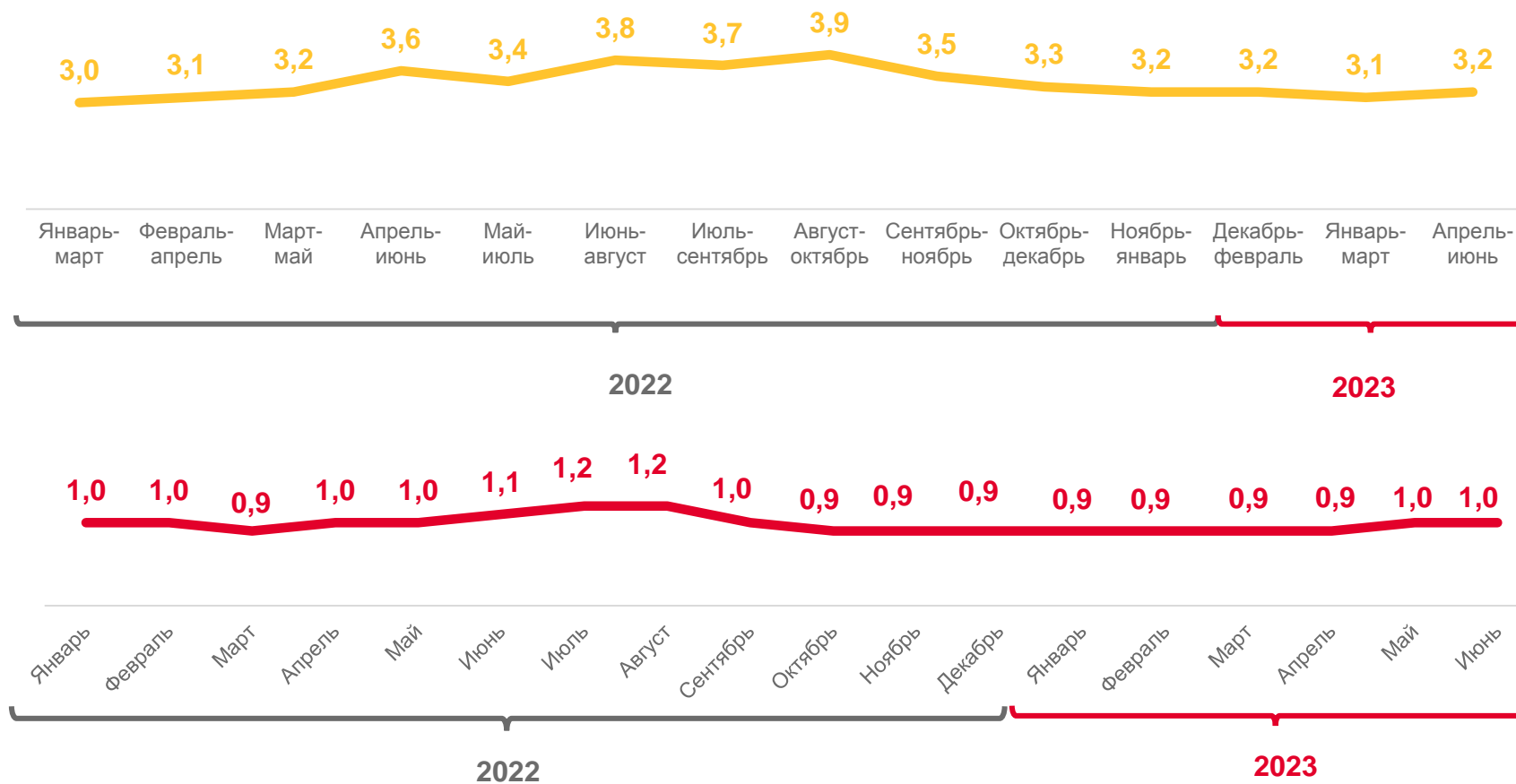
процентов

Уровень общей безработицы \*  
II квартал 2023 г.

3,2%

Уровень зарегистрированной безработицы \*\*  
июнь 2023 г.

1,0%



Уровень общей безработицы \*

Уровень зарегистрированной безработицы \*\*

\* По данным выборочных обследований населения в возрасте 15 лет и старше

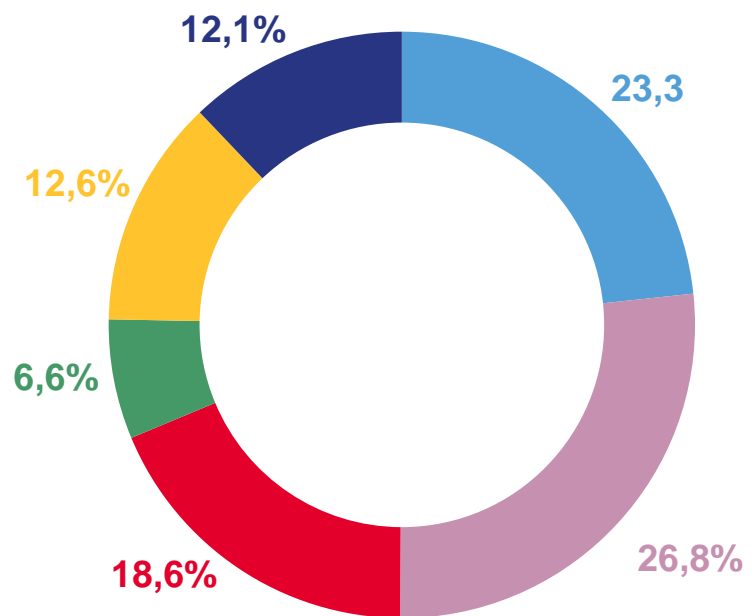
\*\* По данным Департамента труда и занятости населения Вологодской области





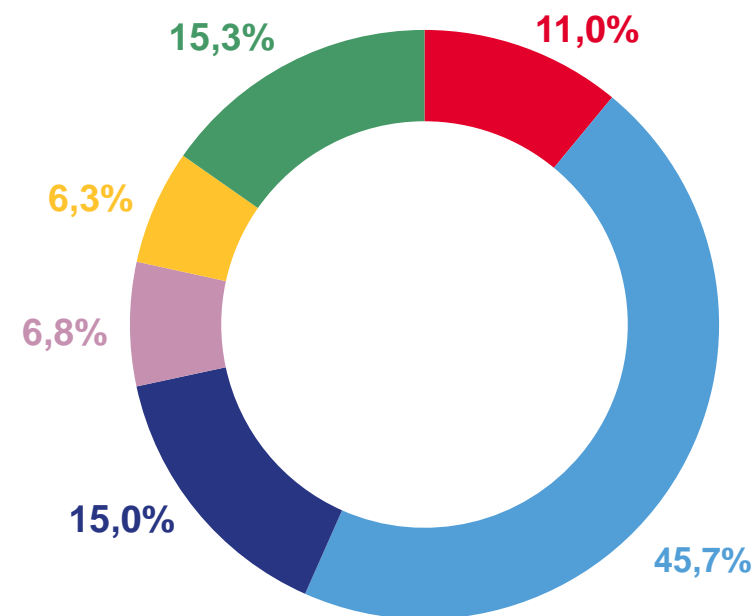
# ПРОДОЛЖИТЕЛЬНОСТЬ ПОИСКА РАБОТЫ БЕЗРАБОТНЫМИ В ВОЛОГОДСКОЙ ОБЛАСТИ \*

II квартал 2022 г.



- менее 1 месяца
- от 1 до 3 месяцев
- от 3 до 6 месяцев
- от 6 до 9 месяцев
- от 9 до 12 месяцев
- 12 месяцев и более

II квартал 2023 г.



\* По данным выборочных обследований населения в возрасте 15 лет и старше





# ЧИСЛЕННОСТЬ НЕЗАНЯТЫХ ТРУДОВОЙ ДЕЯТЕЛЬНОСТЬЮ ГРАЖДАН, СОСТОЯЩИХ НА УЧЁТЕ В СЛУЖБЕ ЗАНЯТОСТИ НАСЕЛЕНИЯ ВОЛОГОДСКОЙ ОБЛАСТИ, НА 100 ВАКАНСИЙ\* ЧЕЛОВЕК

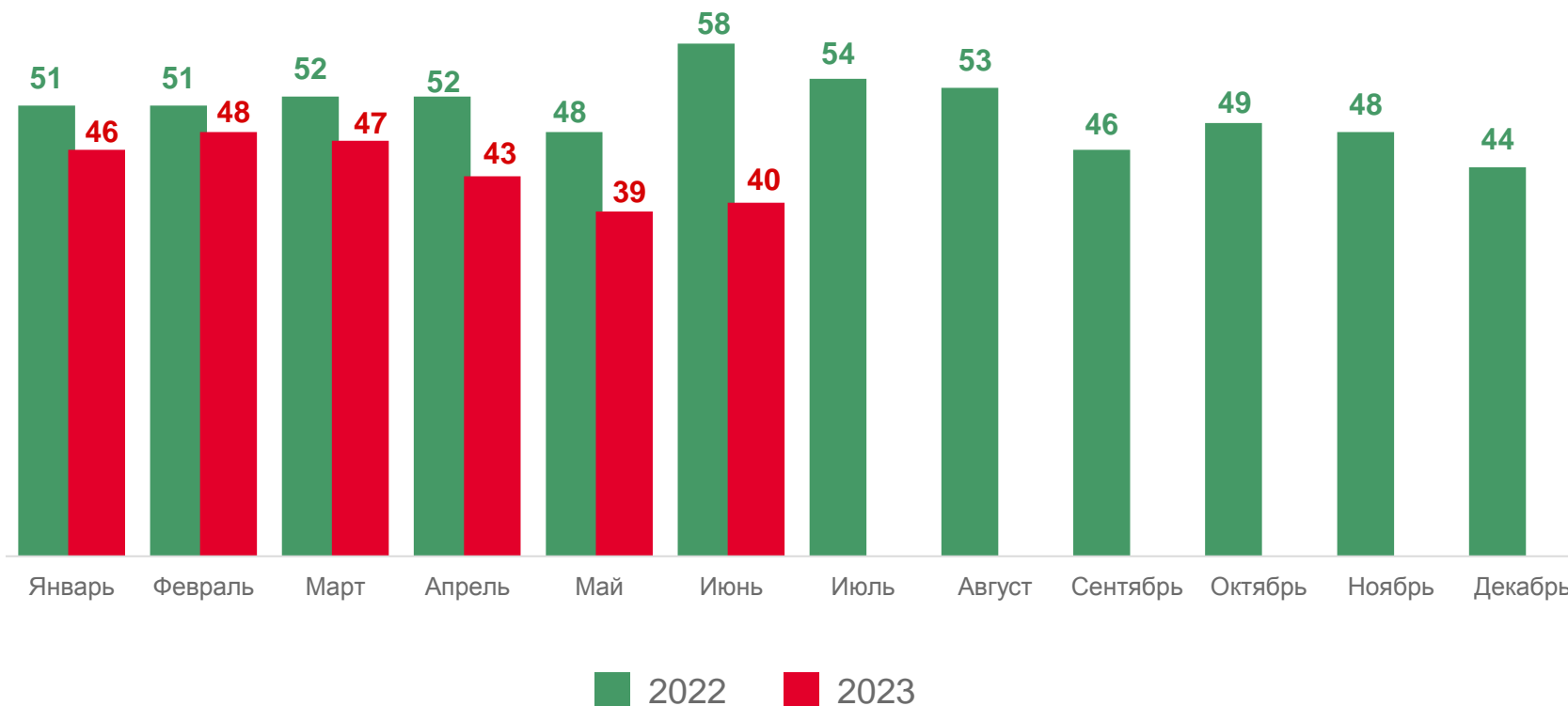
Июнь 2023 г. к июню 2022 г.

на конец месяца

▼ 69,4%

Июнь 2023 г. к маю 2023 г.

▲ 101,8%



\* По данным Департамента труда и занятости населения Вологодской области; вакансии, заявленные организациями





# НАСЕЛЕНИЕ ВОЛОГОДСКОЙ ОБЛАСТИ, РАБОТАЮЩЕЕ В КАЧЕСТВЕ ВОЛОНТЁРОВ \*

за II квартал 2023 года

Волонтеры - всего

48,9

тыс.чел.

100%



Из них:

Мужчины

13,2

тыс.чел.

27,1%



Женщины

35,6

тыс.чел.

72,9%



Волонтеры  
в сельской местности

30,5%

54,4%  
волонтеры трудоспособного  
возраста в общей численности  
волонтеров

(мужчины 16 - 62,  
женщины 16 - 57 лет)



\* По данным выборочных обследований населения в возрасте 15 лет и старше